



**ENCUESTA NACIONAL**

Corte 20 Mayo - 24 Mayo 2024

**Idea  
Datos**

# FICHA TÉCNICA

# FICHA TÉCNICA

- **Ámbito: Nacional.**
- **Universo: Venezolanos de ambos sexos, mayores de 18 años.**
- **Tamaño de la muestra: 1930 entrevistas.**
- **Error muestral: Para un nivel de confianza de 95,5% el margen de error observado es de +/- 3%.**
- **Fecha de realización: Del 20 de mayo al 24 de mayo del 2024.**
- **Muestreo: Estratificado - probabilístico.**

37,3%




Chavista

9,9%



Independiente  
Pro-Chavista

15,6%




Oposición

4,8%



Independiente  
Pro-Oposición

14,6%



NI-NI

17,8%



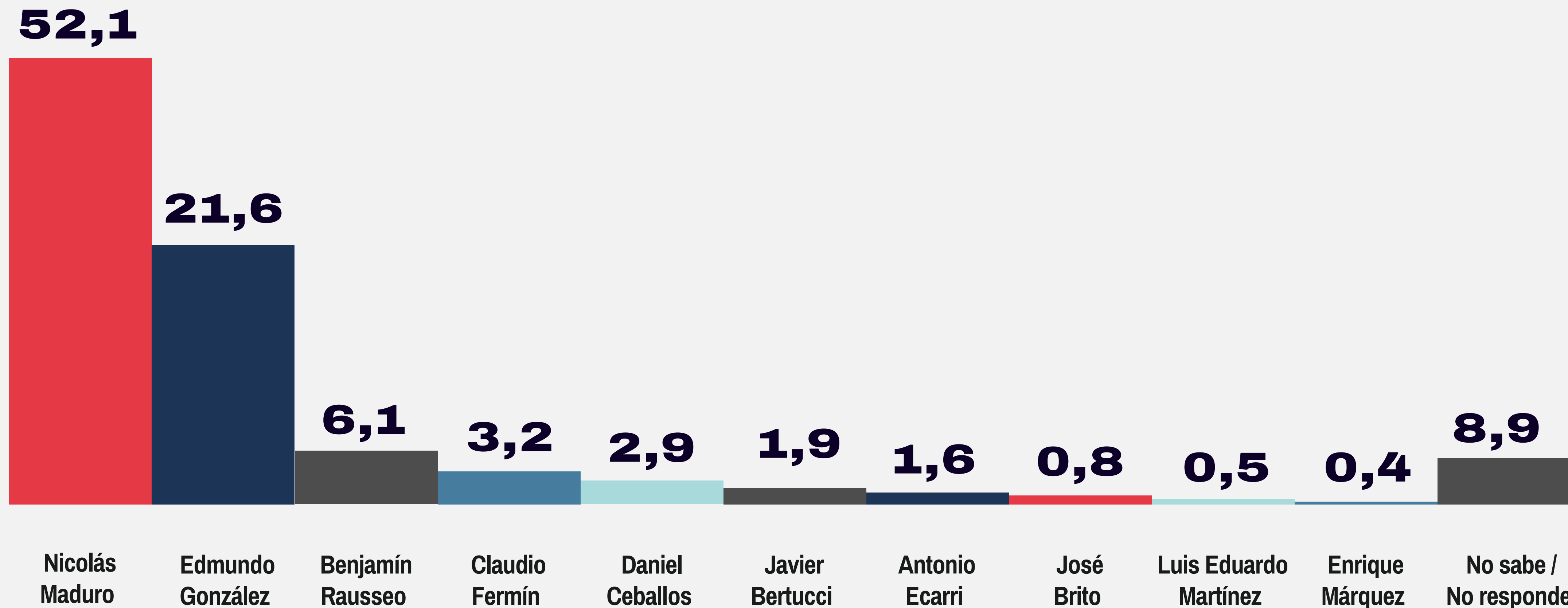
No sabe /  
No responde

# AUTODEFINICIÓN POLÍTICA

47.2% de los consultados se autodefine como chavista o independiente pro-chavista, porcentaje que duplica a los que se identifican como opositores u opositores-independientes.

MAYO 20 - 24

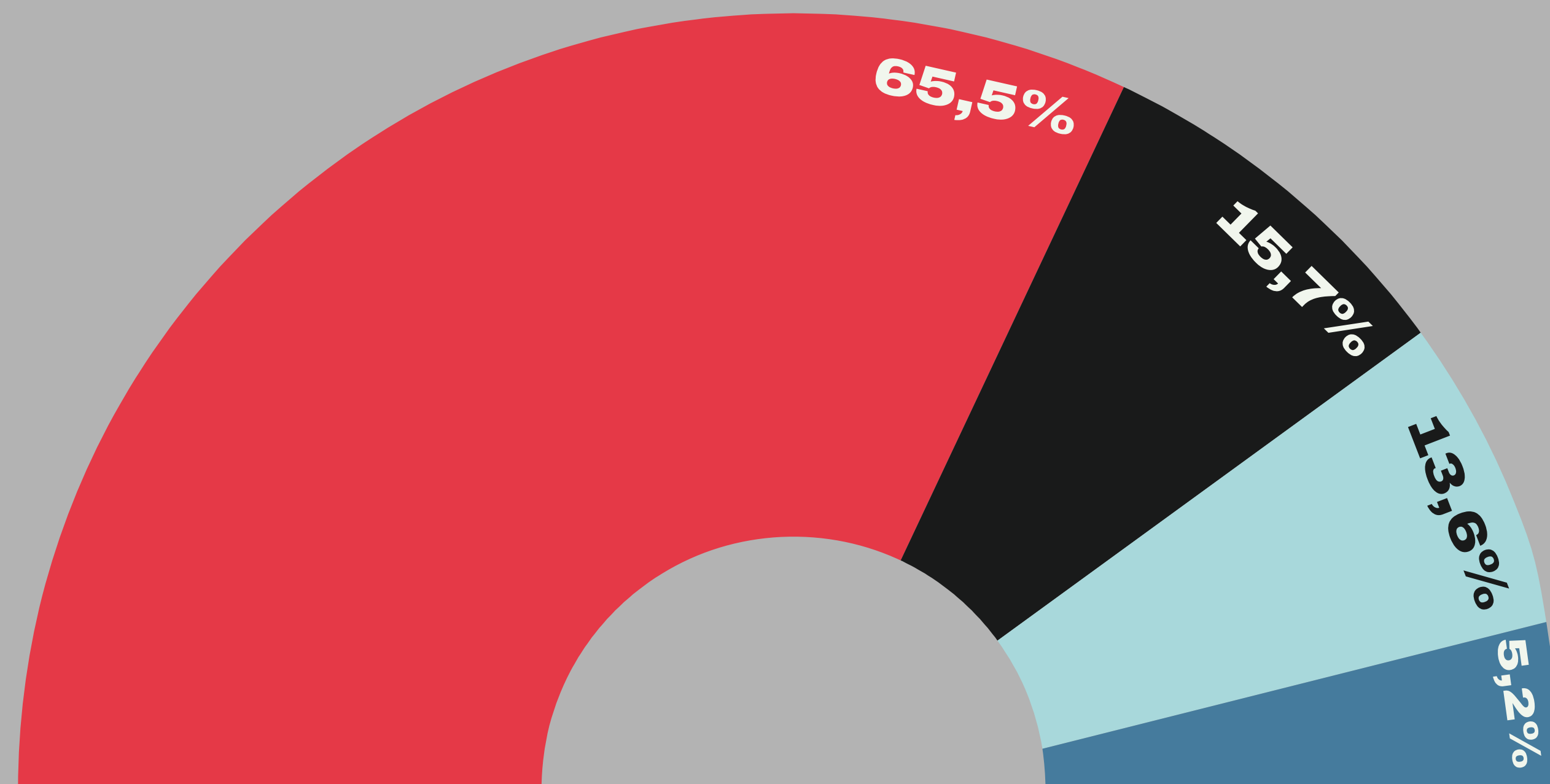




# INTENCIÓN DE VOTO

Los encuestados muestran una clara preferencia por el candidato Nicolás Maduro con un 52,1%, porcentaje que duplica al candidato de oposición con mayor preferencia dentro de la encuesta.

- Definitivamente sí voy a votar
- Tal vez iría a votar
- No sabe / No responde
- Definitivamente no irá a votar



El 65,5% de los encuestados **asegura que irá a votar el 28 de julio.**

**Solo un 5,2% no participaría** en las elecciones presidenciales.

# DISPOSICIÓN A IR A VOTAR

# CONCLUSIONES

- **Preferencia por Nicolás Maduro es dos veces más que la de Edmundo González y 8 veces la registrada por Benjamín Rausseo.**
- **El porcentaje de no sabe/ no responde supera a 8 de los candidatos de la oposición.**
- **El chavismo es la identidad política dominante con un 47.2% de los venezolanos autodefinidos como chavistas o independientes pro-chavistas.**
- **La participación electoral de cara al 28J estaría arriba del 65%.**



A hand holding a blue pen is positioned over a document containing various charts and graphs. The document includes a bar chart with stacked bars in teal, red, and gold, and a line graph with multiple colored lines (green, red, purple) showing trends. The text 'Idea Datos' is overlaid in the center in a bold, white, sans-serif font. The background is a dark, semi-transparent overlay.

# Idea Datos